



**香港海關**

**香港特別行政區政府**

**道路貨物資料系統 (ROCARS)**

**網上示範 — 付運人/代理人提交貨物資料**

**版本 1.0**

**2019 年 8 月**

© 香港海關 香港特別行政區政府

這份文件的內容為香港海關的財產，未經香港海關的明文批准，  
不得轉載全部或部分文件內容。

## 修改記錄

此版本所包括的修改:-

參考	描述	段 / 頁	版本 / 日期	生效日期
1	初版		1.0	2019/08

## 網上示範 — 付運人/代理人提交貨物資料

道路貨物資料系統網上示範.....	1
<b>1 付運人/代理人提交貨物資料.....</b>	<b>1</b>
1.1 付運人提交方式.....	1
1.1.1 單個提交.....	2
1.1.2 整批上載提交.....	12
1.1.3 部份裝運.....	23
1.2 代理人提交.....	29

## 道路貨物資料系統網上示範

### 1 付運人/代理人提交貨物資料

#### 1.1 付運人提交方式

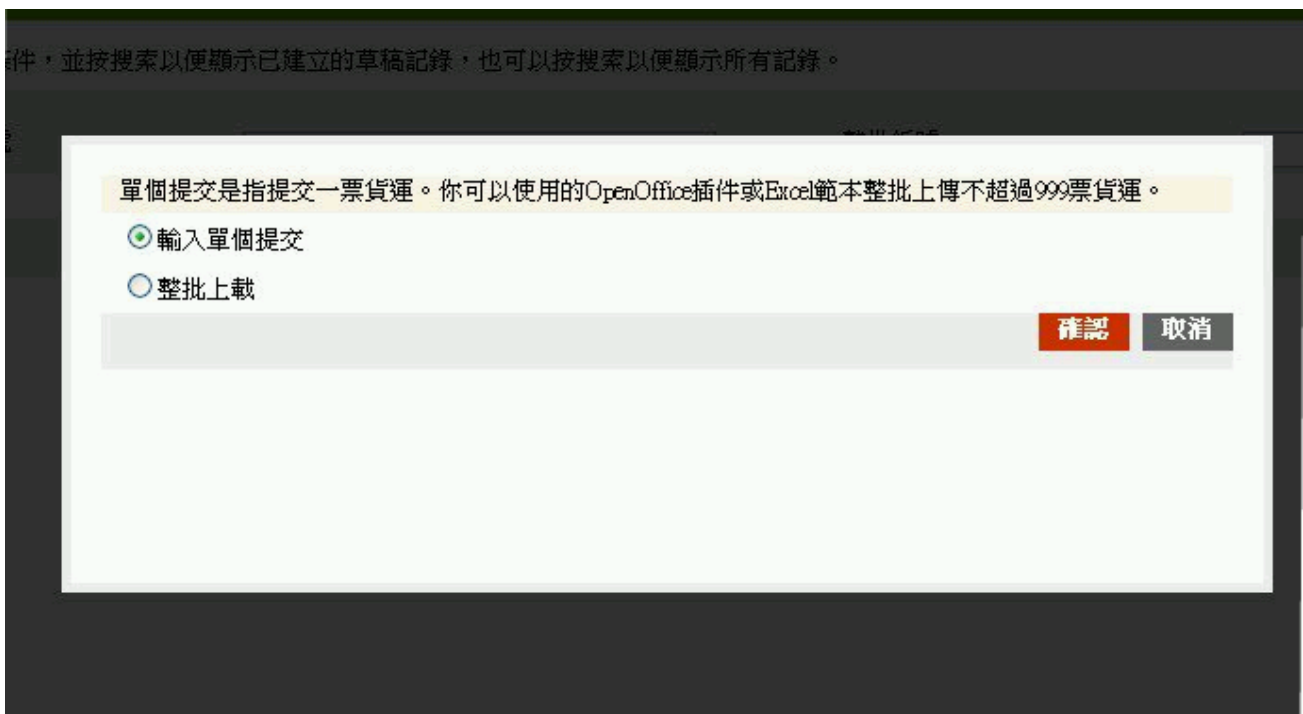
1. 在功能列上按 **提交** 鍵進入貨物資料提交畫面。
2. 按 **新增** 鍵進入資料輸入畫面。



圖表 1: 提交貨物資料



圖表 2: 提交貨物資料



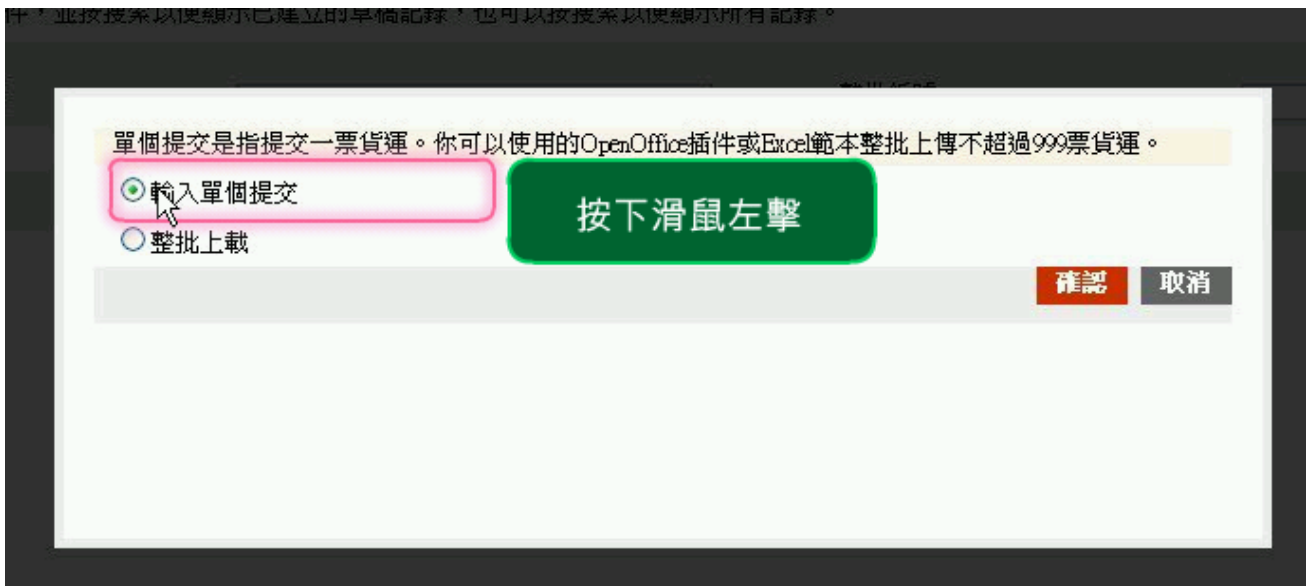
圖表 3: 提交貨物資料

### 1.1.1 單個提交

#### 1.1.1.1 單個提交

1. 選擇“單個提交 (Input Single Submission)”後，按 **確認** 鍵。
2. 輸入發貨人及收貨人等資料。

備註：\* 欄位為必須輸入的 8 項資料



圖表 4: 提交貨物資料 - 單個提交



圖表 5: 提交貨物資料 - 單個提交

香港海關 | 道路貨物資料系統

道路貨物資料系統 > 付運人 (公司/機構) > 提交

付運人 (公司/機構) | 提交

保存為草稿和刪本 | 保存為刪本 | 保存為草稿 | 提交

第一部份 - 預計到達/出發日期及進口/出口顯示  
 進口/出口顯示 \* 請選擇 預期到達日期 \* (YYYY-MM-DD)

第二部份 - 發貨人資料  
 名稱 \* 國家/地區代碼 \* 請選擇

第三部份 - 收貨人資料  
 名稱 \* 國家/地區代碼 \* 請選擇

第四部份 - 貨物資料 \* 輸入貨件

第五部份 - 轉運信息  
 假如此票貨運載有轉運貨物, 請點擊此按鈕 "輸入轉運信息" 以提供轉運貨物資料。 輸入轉運信息

第六部份 - 其他信息  
 預計過關管制站 請選擇  
 封條號碼 集裝箱編號  
 單一貨物代碼 設備大小類型識別 請選擇  
 發送者參考編號

保存為草稿和刪本 | 保存為刪本 | 保存為草稿 | 提交

圖表 6: 提交貨物資料 - 單個提交

### 1.1.1.2 提交貨物說明

1. 按 **輸入貨件** 鍵輸入貨物說明 / 包裝 / 重量 / 出入口證 (如需要) 等資料。
2. 按 **輸入** 鍵, 系統會顯示訊息確認已經輸入了的貨物資料, 在完成加入貨物資料後按 **確認** 鍵。

圖表 7: 提交貨物資料 - 提交貨物說明

圖表 8: 提交貨物資料 - 提交貨物說明



道路貨物資料系統 - 付運人 (公司/機構) > 提交

含包裝和散裝貨件

提交

如貨物以重量或體積為數量度量單位, 請以散裝貨物輸入, 否則貨物應以包裝貨物輸入。

修改 發貨人名稱 陳大文 收貨人名稱 陳小文

貨物資料查詢

文件下載

管理數碼證書

公司資料

個人詳情

轉換身份為代理人 (公司)

更改密碼

登出

第四部份 - 貨物資料

物品描述 \*

提示:

如打算重用資料來申報進出口報關, 請提供詳細說明, 例如注明是「冰鮮雞」而非「肉類」; 「微波爐」而非「電器」。

包裝貨物

包裝數量 \*

包裝說明 \*

散裝貨物

毛重 \*

總容積 \*

淨重數量 \*

淨重數量單位 \*

貨物數量 \*

許可證消息

許可證編號 \*

發證機關 \*

許可證類型 \*

加入更多許可證 輸入

你已經輸入1項貨物, 請你完成輸入所有貨件資料後按“確認”。

全選	類型	物品描述	詳情	修改	
<input type="checkbox"/>	1	包裝	100%棉上衣	1000 袋	修改

按下滑鼠左擊

圖表 9: 提交貨物資料 - 提交貨物說明

香港海關 | 道路貨物資料系統

道路貨物資料系統 - 付運人 (公司/機構) > 提交

提交

保存為草稿和副本 保存為副本 保存為草稿 提交

第一部份 - 預計到達/出發日期及港口/出口顯示

港口/出口顯示 \*

預計到達日期 \* (YYYY-MM-DD)

第二部份 - 發貨人資料

名稱 \*

國家/地區代碼 \*

第三部份 - 收貨人資料

名稱 \*

國家/地區代碼 \*

第四部份 - 貨物資料 \*

輸入貨件

第五部份 - 轉運信息

假如此票貨運載有轉運貨物, 請點擊此按鈕“輸入轉運信息”以提供轉運貨物資料。

輸入轉運信息

第六部份 - 其他信息

預計過關管制站 \*

封條號碼 \*

單一貨物代碼 \*

發送者參考編號 \*

集裝箱編號 \*

設備大小類型識別 \*

保存為草稿和副本 保存為副本 保存為草稿 提交

圖表 10: 提交貨物資料 - 提交貨物說明

### 1.1.1.3 提交資料

1. 請在完成輸入所有貨物資料後按 **提交** 鍵提交貨物資料。

道路貨物資料系統 > 付運人 (公司/機構) > 提交

**付運人 (公司/機構)** 提交

保存為草稿和輸入 保存為輸入 保存為草稿 提交

修改  
貨物資料查詢  
文件下載  
管理數碼證書  
公司資料  
個人詳情  
轉換身份為代理人 (公司)  
更改密碼  
登出

**第一部份 - 預計到達/出發日期及進口/出口顯示**  
進口/出口顯示 \* 請選擇 預計到達日期 \* (YYYY-MM-DD)

**第二部份 - 發貨人資料**  
名稱 \* 國家/地區代碼 \* 請選擇

**第三部份 - 收貨人資料**  
名稱 \* 國家/地區代碼 \* 請選擇

**第四部份 - 貨物資料 \*** 輸入貨件

**第五部份 - 轉運信息**  
假如此票貨運載有轉運貨物, 請點擊此按鈕 "輸入轉運信息" 以提供轉運貨物資料。 輸入轉運信息

**第六部份 - 其他信息**  
預計過關管制站 請選擇 集裝箱編號 設備大小/類型識別 請選擇  
封條號碼  
單一貨物代碼  
發送者參考編號

按下滑鼠左擊

保存為草稿 提交

圖表 11: 提交貨物資料

香港海關 | 道路貨物資料系統

道路貨物資料系統 > 付運人 (公司/機構) > 提交

**付運人 (公司/機構)** 提交

請檢查並確認以下所提交的資料是正確和完整的。通過道路貨物系統 (ROCARS) 對香港海關提交不正確資料可能會被檢控。

**第一部份 - 預計到達/出發日期及進口/出口顯示**  
進口/出口顯示 進口 預計到達日期 2010-04-09

**第二部份 - 發貨人資料**  
名稱 陳大文  
國家/地區代碼 中國  
地址 鴻運大廈第1座2樓A室  
(街道和郵箱)  
城市名稱 省/州名稱  
省/州代碼 (如適用) 郵政區號 (如適用)

**第三部份 - 收貨人資料**  
名稱 陳小文  
國家/地區代碼 香港  
地址 好好中心第3座1樓B室  
大廈名稱、座號、樓層、單位  
地段號碼/街道名稱及門牌號數、屋  
郵名稱  
市鎮/地區/鄉村名稱 香港島/九龍/新界  
省/州代碼 (如適用) 郵政區號 (如適用)

下一步 返回

圖表 12: 提交貨物資料

### 1.1.1.4 檢視已輸入的資料

1. 檢視已輸入的貨物資料第一至三部份後按 **下一步** 鍵。
2. 檢視已輸入的貨物資料第四部份後按 **下一步** 鍵。
3. 檢視已輸入的貨物資料第五部份後按 **下一步** 鍵。



圖表 13: 提交貨物資料 - 檢視已輸入的資料



圖表 14: 提交貨物資料 - 檢視已輸入的資料

香港海關 | 道路貨物資料系統

道路貨物資料系統 > 付運人 (公司/機構) > 提交

**付運人 (公司/機構)**

提交

修改

貨物資料查詢

文件下載

管理數碼證書

公司資料

個人詳情

轉換身份為代理人 (公司)

更改密碼

登出

**提交**

請檢查並確認以下所提交的資料是正確和完整的。通過道路貨物系統 (ROCARS) 對香港海關提交不正確資料可能會被檢控。

**第五部份 - 轉運信息**

多模式轉運貨物參考編號

航班編號

空運提單編號

航班預計出發日期

副空運提單編號

**第六部份 - 其他信息**

預計通關管制站

封條號碼

單一貨物代碼

發送者參考編號

集裝箱編號

設備大小/類型識別

按下滑鼠左擊

下一步

返回

圖表 15: 提交貨物資料 - 檢視已輸入的資料

香港海關 | 道路貨物資料系統

道路貨物資料系統 > 付運人 (公司/機構) > 提交

**付運人 (公司/機構)**

提交

修改

貨物資料查詢

文件下載

管理數碼證書

公司資料

**提交**

請提供你的數碼證書。你申請提交的貨物資料將通過道路貨物系統的安全認證。

數碼證書媒體

智能身份證

檔案位置

個人識別號碼

圖表 16: 提交貨物資料 - 檢視已輸入的資料

### 1.1.1.5 數碼證書簽署

- 按 **選擇數碼證書** 鍵揀選已申請之數碼證書，按 **簽署** 鍵進行數碼證書簽署。
- 完成提交，付運人應按 **列印** 鍵打印資料(海關貨物編號及貨物說明) 並將其轉交予貨車司機。

香港海關 | 道路貨物資料系統

道路貨物資料系統 > 付運人 (公司/機構) > 提交

付運人 (公司/機構) 提交

請提供你的數碼證書。你申請提交的貨物資料將通過道路貨物系統的安全認證。

數碼證書媒體

智能身份證

檔案位置

個人識別號碼

選擇數碼證書

按下滑鼠左擊

修改

貨物資料查詢

文件下載

管理數碼證書

公司資料

個人詳情

轉換身份為代理人 (公

圖表 17: 提交貨物資料 - 數碼證書簽署

字型大小: English 简体版

系統的安全認證。

智能身份證

檔案位置

C:\Documents and Settings\POCCW\Desktop\CIH\_01\hkp-00120

個人識別號碼

按下滑鼠左擊

簽署 返回

圖表 18: 提交貨物資料 - 數碼證書簽署

香港海關 | 道路貨物資料系統

信箱 | 字體大小: A A | English 簡體版

道路貨物資料系統 > 付運人 (公司/機構) > 提交

**付運人 (公司/機構)**

提交

修改

貨物資料查詢

文件下載

管理數碼證書

公司資料

個人詳情

轉換身份為代理人 (公司)

更改密碼

登出

你已成功提交道路貨物資料給香港海關。根據香港法例，你須要盡快提供海關貨物編號及貨物說明給司機。請列印顯示海關貨物編號及貨物說明的紙頁並提供給貨車司機。

海關貨物編號 1010865192 有效日期至 2010-04-23

第一部份 - 預計到達/出發日期及進口/出口顯示

進口/出口顯示 預計到達日期

第二部份 - 發貨人資料

名稱 陳大文

國家地區代碼 中國

地址 港匯大廈第1座2樓A室

(街名和郵箱)

城市名稱 省/州名稱

省/州代碼 (如適用) 郵政區號 (如適用)

第三部份 - 收貨人資料

名稱 陳小文

國家地區代碼 香港

地址 好好中心第3座1樓B室

大廈名稱、座號、樓層、單位

地段號數/街道名稱及門牌號數、屋

址名稱

市鎮地區/鄉村名稱 香港島九龍/新界

省/州代碼 (如適用) 郵政區號 (如適用)

第四部份 - 貨物資料

查看貨件資料

第五部份 - 轉運信息

查看轉運資料

按下滑鼠左擊

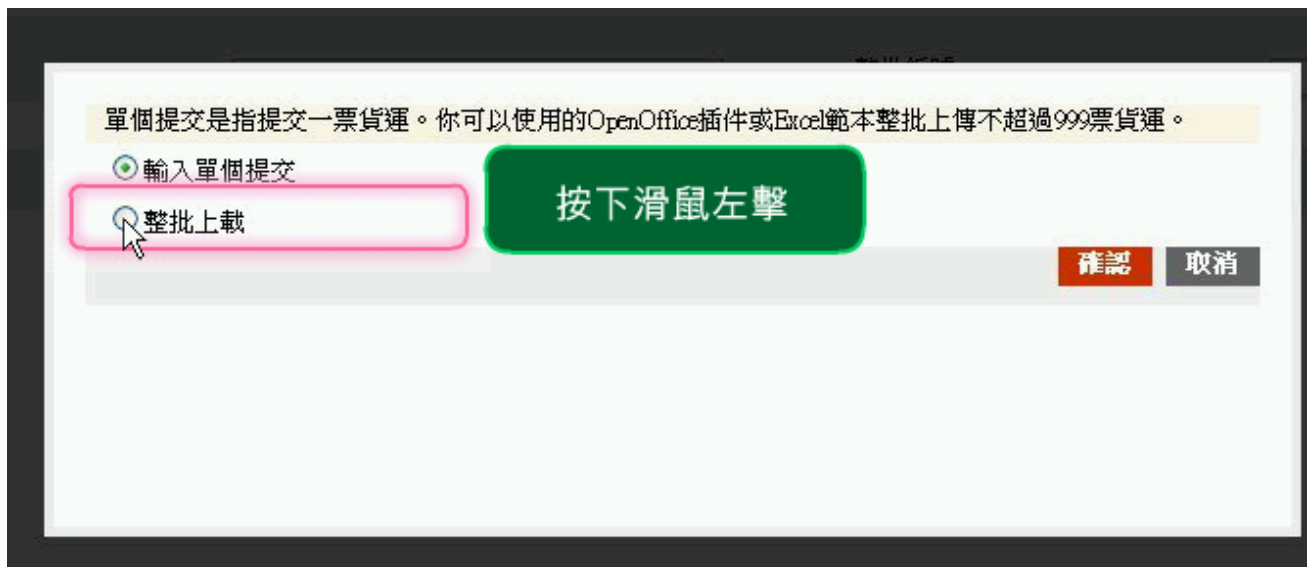
圖表 19: 提交貨物資料 - 數碼證書簽署

## 1.1.2 整批上載提交

### 1.1.2.1 整批上載提交

1. 如欲以“整批上載提交模式 (Upload Consignment in Batch)”提交貨物資料，選擇“整批上載”後，按 **確認** 鍵。

(使用者需先準備上載資料的"OPEN OFFICE"或"EXCEL" 範本，範本可於 ROCARS 網頁下載)



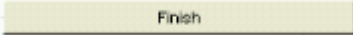


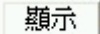
圖表 20: 提交貨物資料 - 整批上載提交



圖表 21: 提交貨物資料 - 整批上載提交



圖表 22: 提交貨物資料 - 整批上傳提交

2. 在 "OPEN OFFICE" 或 "EXCEL" 完成資料輸入後，按  鍵儲存檔案為系統認可格式 .XML。
3. 按  鍵瀏覽已準備的貨物資料 (.XML 檔案)，按  鍵上傳檔案。
4. 系統會顯示已上傳的貨物資料，使用者可揀選每項貨物記錄，按  鍵檢視資料。



	A	B	C	D	
1	Input cargo information and click on "Finish" for export XML file.				
2	If you submit consignment(s) as an AGENT, "Acting on-behalf" section is mandatory.				
3	If you submit consignment(s) as an SHIPPER, "Acting on-behalf" section is not required.				
4				Finish	
5					
6	Consignment	Expected Arrival / Departure Date	Import/Export Indicator	Acting Agent	按下滑鼠左擊
7	1	2009-11-23	Import	Data Entry	
8					
9	2	2009-11-23	Import	Data Entry	
10	3	2009-11-23	Import	Data Entry	
11	4	2009-11-23	Import	Data Entry	
12	5	2009-11-23	Import	Data Entry	
13	6	2009-11-23	Import	Data Entry	
14	7	2009-11-23	Import	Data Entry	
15	8	2009-11-23	Import	Data Entry	
16	9	2009-11-23	Import	Data Entry	
17	10	2009-11-23	Import	Data Entry	
18					
19					
20					
21					
22					
23					
24					
25					
26					
27					
28					
29					

圖表 23: 提交貨物資料 - 整批上載提交

香港海關 | 道路貨物資料系統

---

道路貨物資料系統 > 付運人 (公司/機構) > 提交

- 付運人 (公司/機構)
- 提交
- 修改
- 貨物資料查詢
- 文件下載
- 管理數碼證書

提交

上傳檔案必須使用有效的C&ED指定的XML檔案格式。  
請記得在14日內對已上載的記錄進行提交。  
你最多可以上載999票貨運。

XML貨運檔案位置 \*

圖表 24: 提交貨物資料 - 整批上載提交

香港海關 | 道路貨物資料系統

道路貨物資料系統 > 付運人 (公司/機構) > 提交

**付運人 (公司/機構)** | **提交**

**提交** | 上傳檔案必須使用有效的C&ED指定的XML檔案格式。  
請記得在14日內對已上載的記錄進行提交。  
你最多可以上載999票貨運。

XML貨運檔案位置 \*

圖表 25: 提交貨物資料 - 整批上載提交

香港海關 | 道路貨物資料系統

道路貨物資料系統 > 付運人 (公司/機構) > 提交

**付運人 (公司/機構)** | **提交**

**提交** | 上載貨物數目是：15  
15 個記錄上載成功。你可以選擇以下記錄保存為草稿。

全選 序號 收貨人名稱 發貨人名稱 預計到達/出發日期 貨件數量 顯示

全選	序號	收貨人名稱	發貨人名稱	預計到達/出發日期	貨件數量	顯示
<input type="checkbox"/>	1	Consignee Name	Consignor Trading Company	2010-04-19	2	<input type="button" value="顯示"/>
<input type="checkbox"/>	2	Consignee Name	Consignor Trading Company	2010-04-19	2	<input type="button" value="顯示"/>
<input type="checkbox"/>	3	Consignee Name	Consignor Trading Company	2010-04-19	2	<input type="button" value="顯示"/>
<input type="checkbox"/>	4	Consignee Name	Consignor Trading Company	2010-04-19	2	<input type="button" value="顯示"/>

圖表 26: 提交貨物資料 - 整批上載提交

- 按 **全選** 揀選所有貨物 (使用者亦可以只揀選個別貨物記錄)。
- 按 **保存為草稿** 鍵, 系統會自動產生一個整批編號, 使用者必須記低此編號作整批貨物提交之用。
- 按 **確認** 鍵。

香港海關 | 道路貨物資料系統

道路貨物資料系統 > 付運人 (公司/機構) > 提交

**付運人 (公司/機構)**

提交

修改

貨物資料查詢

文件下載

管理數碼證書

公司資料

個人詳情

轉換身份為代理人 (公司)

**提交**

上載貨物數目是：15

15 個記錄上載成功。你可以選擇以下記錄保存為草稿。

← → ↺ ↻ 15

**全選** 按下滑鼠左擊

<input type="checkbox"/>			發貨人名稱
<input type="checkbox"/>		Name	Consignor Tra
<input type="checkbox"/>	2	Consignee Name	Consignor Tra
<input type="checkbox"/>	3	Consignee Name	Consignor Tra
<input type="checkbox"/>	4	Consignee Name	Consignor Tra
<input type="checkbox"/>	5	Consignee Name	Consignor Tra
<input type="checkbox"/>	6	Consignee Name	Consignor Tra

圖表 27: 提交貨物資料 - 整批上載提交

Consignor Trading Company	2010-04-19	2	<input type="button" value="顯示"/>
Consignor Trading Company	2010-04-19	2	<input type="button" value="顯示"/>
Consignor Trading Company	2010-04-19	2	<input type="button" value="顯示"/>
Consignor Trading Company	2010-04-19	2	<input type="button" value="顯示"/>
Consignor Trading Company	2010-04-19	2	<input type="button" value="顯示"/>
Consignor Trading Company	2010-04-19	2	<input type="button" value="顯示"/>
Consignor Trading Company	2010-04-19	2	<input type="button" value="顯示"/>
Consignor Trading Company	2010-04-19	2	<input type="button" value="顯示"/>
Consignor Trading Company	2010-04-19	2	<input type="button" value="顯示"/>
Consignor Trading Company	2010-04-19	2	<input type="button" value="顯示"/>
Consignor Trading Company	2010-04-19	2	<input type="button" value="顯示"/>
Consignor Trading Company	2010-04-19	2	<input type="button" value="顯示"/>

按下滑鼠左擊

圖表 28: 提交貨物資料 - 整批上載提交



圖表 29: 提交貨物資料 - 整批上載提交

8. 於搜索草稿版面輸入“整批編號”，按 **搜索** 鍵。
9. 按 **全選** 連結揀選所有貨物 (使用者亦可以只揀選個別貨物記錄)。
10. 按 **提交** 鍵作貨物整批提交。
11. 按 **確定** 鍵確認。
12. 檢視準備作整批提交之貨物資料, 按 **下一步** 鍵。



圖表 30: 提交貨物資料 - 整批上載提交

香港海關 | 道路貨物資料系統

道路貨物資料系統 > 付運人 (公司/機構) > 提交

輸入下列搜索條件，並按搜索以便顯示已建立的草稿記錄，也可以按搜索以便顯示所有記錄。

進口/出口: 請選擇

發送者參考編號: [ ] 整批編號: 100409114047

找到15項記錄。

你可以選擇以下草稿記錄以便進一步行動。

全選	最新更新	日期	地點	公司名稱	收貨人名稱	授權給	整批編號	顯示
<input type="checkbox"/>	2010-04-09	2010-04-09	港口	Consignor Trading Company	Consignee Name		100409114047	顯示
<input type="checkbox"/>	2010-04-09	2010-04-09	港口	Consignor Trading Company	Consignee Name		100409114047	顯示
<input type="checkbox"/>	2010-04-09	2010-04-09	港口	Consignor Trading Company	Consignee Name		100409114047	顯示
<input type="checkbox"/>	2010-04-09	2010-04-09	港口	Consignor Trading Company	Consignee Name		100409114047	顯示
<input type="checkbox"/>	2010-04-09	2010-04-09	港口	Consignor Trading Company	Consignee Name		100409114047	顯示
<input type="checkbox"/>	2010-04-09	2010-04-09	港口	Consignor Trading Company	Consignee Name		100409114047	顯示
<input type="checkbox"/>	2010-04-09	2010-04-09	港口	Consignor Trading Company	Consignee Name		100409114047	顯示
<input type="checkbox"/>	2010-04-09	2010-04-09	港口	Consignor Trading Company	Consignee Name		100409114047	顯示
<input type="checkbox"/>	2010-04-09	2010-04-09	港口	Consignor Trading Company	Consignee Name		100409114047	顯示
<input type="checkbox"/>	2010-04-09	2010-04-09	港口	Consignor Trading Company	Consignee Name		100409114047	顯示
<input type="checkbox"/>	2010-04-09	2010-04-09	港口	Consignor Trading Company	Consignee Name		100409114047	顯示
<input type="checkbox"/>	2010-04-09	2010-04-09	港口	Consignor Trading Company	Consignee Name		100409114047	顯示
<input type="checkbox"/>	2010-04-09	2010-04-09	港口	Consignor Trading Company	Consignee Name		100409114047	顯示

圖表 31: 提交貨物資料 - 整批上載提交

香港海關 | 道路貨物資料系統

信路貨物資料系統 > 付運人 (公司/機構) > 提交

付運人 (公司/機構) | 提交

輸入下列搜索條件，並按搜索以便顯示已建立的草稿記錄，也可以按搜索以便顯示所有記錄。

進口/出口: 請選擇

發送者參考編號: [ ] 整批編號: 100409114047

範本 新增 搜索

找到15項記錄。  
你可以選擇以下草稿記錄以作進一步行動。

15

全選	最新更新時間	進口/出口	發貨人名稱	收貨人名稱	授權給	整批編號	顯示
<input checked="" type="checkbox"/>	2010-04-09	進口	Consignor Trading Company	Consignee Name		100409114047	顯示
<input checked="" type="checkbox"/>	2010-04-09	進口	Consignor Trading Company	Consignee Name		100409114047	顯示
<input checked="" type="checkbox"/>	2010-04-09	進口	Consignor Trading Company	Consignee Name		100409114047	顯示
<input checked="" type="checkbox"/>	2010-04-09	進口	Consignor Trading Company	Consignee Name		100409114047	顯示
<input checked="" type="checkbox"/>	2010-04-09	進口	Consignor Trading Company	Consignee Name		100409114047	顯示
<input checked="" type="checkbox"/>	2010-04-09	進口	Consignor Trading Company	Consignee Name		100409114047	顯示
<input checked="" type="checkbox"/>	2010-04-09	進口	Consignor Trading Company	Consignee Name		100409114047	顯示
<input checked="" type="checkbox"/>	2010-04-09	進口	Consignor Trading Company	Consignee Name		100409114047	顯示
<input checked="" type="checkbox"/>	2010-04-09	進口	Consignor Trading Company	Consignee Name		100409114047	顯示
<input checked="" type="checkbox"/>	2010-04-09	進口	Consignor Trading Company	Consignee Name		100409114047	顯示
<input checked="" type="checkbox"/>	2010-04-09	進口	Consignor Trading Company	Consignee Name		100409114047	顯示
<input checked="" type="checkbox"/>	2010-04-09	進口	Consignor Trading Company	Consignee Name		100409114047	顯示
<input checked="" type="checkbox"/>	2010-04-09	進口	Consignor Trading Company	Consignee Name		100409114047	顯示
<input checked="" type="checkbox"/>	2010-04-09	進口	Consignor Trading Company	Consignee Name		100409114047	顯示
<input checked="" type="checkbox"/>	2010-04-09	進口	Consignor Trading Company	Consignee Name		100409114047	顯示
<input checked="" type="checkbox"/>	2010-04-09	進口	Consignor Trading Company	Consignee Name		100409114047	顯示

共 15 項記錄，當前第 1 項到第 15 項。

按下滑鼠左擊

刪除 提交

圖表 32: 提交貨物資料 - 整批上載提交

香港海關 | 道路貨物資料系統

信路貨物資料系統 > 付運人 (公司/機構) > 提交

付運人 (公司/機構) | 提交

輸入下列搜索條件，並按搜索以便顯示已建立的草稿記錄，也可以按搜索以便顯示所有記錄。

進口/出口: 請選擇  
 發送者參考編號: [ ] 整批編號: 100409114047

顯示 新增 提交

找到15項記錄。  
 你可以選擇以下草稿記錄以作進一步行動

全選	最新更新時間	進口/出口	發貨人名稱	收貨人名稱	提單結	整批編號	顯示
<input checked="" type="checkbox"/>	2010-04-09	進口	Consignor Trading Company	Consignee Name		100409114047	顯示
<input checked="" type="checkbox"/>	2010-04-09	進口	Consignor Trading Company	Consignee		100409114047	顯示
<input checked="" type="checkbox"/>	2010-04-09	進口				100409114047	顯示
<input checked="" type="checkbox"/>	2010-04-09	進口				100409114047	顯示
<input checked="" type="checkbox"/>	2010-04-09	進口				100409114047	顯示
<input checked="" type="checkbox"/>	2010-04-09	進口				100409114047	顯示
<input checked="" type="checkbox"/>	2010-04-09	進口				100409114047	顯示
<input checked="" type="checkbox"/>	2010-04-09	進口				100409114047	顯示
<input checked="" type="checkbox"/>	2010-04-09	進口				100409114047	顯示
<input checked="" type="checkbox"/>	2010-04-09	進口				100409114047	顯示
<input checked="" type="checkbox"/>	2010-04-09	進口				100409114047	顯示
<input checked="" type="checkbox"/>	2010-04-09	進口				100409114047	顯示
<input checked="" type="checkbox"/>	2010-04-09	進口				100409114047	顯示
<input checked="" type="checkbox"/>	2010-04-09	進口				100409114047	顯示
<input checked="" type="checkbox"/>	2010-04-09	進口				100409114047	顯示

共 15 項記錄，當前第 1 項到第 15 項。

按權 撤回 刪除 提交

Windows Internet Explorer 是否確定提交所選的記錄？ 確定 取消

按下滑鼠左擊

圖表 33: 提交貨物資料 - 整批上載提交



圖表 34: 提交貨物資料 - 整批上載提交

### 1.1.2.2 數碼證書簽署

- 按 **選擇數碼證書** 鍵選擇數碼證書，輸入個人識別號碼，然後按 **簽署** 鍵進行數碼證書簽署。
- 完成貨物資料提交後，系統會自動產生一個獨立的海關整批貨物編號 (Batch CCRN)，付運人應將 Batch CCRN 連同貨物資料轉交予貨車司機。



圖表 35: 整批上載提交 - 數碼證書簽署





圖表 36: 整批上載提交 - 數碼證書簽署



圖表 37: 整批上載提交 - 數碼證書簽署

### 1.1.3 部份裝運

#### 1.1.3.1 部份裝運

1. 在貨車有容量限制的情況下，如該批貨運有 1000 箱貨，但貨車最多只能裝 800 箱貨，用戶可使用“部份裝運”功能，將其中 200 箱貨分拆至另外一個獨立的 CCRN 捆綁到另一輛貨車。
2. 按 **修改** 功能列，進入貨物資料修改版面。



圖表 38: 部份裝運

圖表 39: 部份裝運

3. 輸入需要分拆出來的貨物所屬海關貨物編號 (CCRN)，按 **搜索** 鍵列出貨物記錄
4. 按 **顯示** 鍵顯示貨物詳細資料。
5. 按 **部份裝運** 鍵，將未能上車的貨物分拆出來。

圖表 40: 部份裝運

香港海關 | 道路貨物資料系統

道路貨物資料系統 > 代理人(公司) > 修改

代理人(公司) 修改

提交 修改 貨物資料查詢 文件下載 掛號 取消掛號 查詢掛號資料 列印海關貨物編號清單 管理數碼證書 公司詳情 個人詳情

海關貨物編號: 2013676198  
 收貨人名稱: [ ]  
 進口/出口: 請選擇  
 發送者參考編號: [ ]

貨運狀態: 請選擇  
 發貨人名稱: [ ]  
 遞交模式: 請選擇

找到1項記錄。  
 你可以選擇以下記錄:

全選	遞交日期	收貨人名稱	發貨人名稱	進口/出口	海關貨物編號	有效期至	遞交模式	貨運狀態	顯示
<input type="checkbox"/>	2019-05-14	測試收貨公司	測試發貨公司	出口	2013676198	2019-05-28	直接輸入	提交	顯示

共 1 項記錄，當前第 1 項到第 1 項。

按下滑鼠左擊

圖表 41: 部份裝運

香港海關 | 道路貨物資料系統

道路貨物資料系統 > 代理人(公司) > 修改

代理人(公司) 修改

提交 修改 貨物資料查詢 文件下載 掛號 取消掛號 查詢掛號資料 列印海關貨物編號清單 管理數碼證書 公司詳情 個人詳情 申請更多訊息簽署人配額

海關貨物編號: 2013676198  
 有效日期至: 2019-05-28  
 整批海關貨物編號: [ ]

第一部份 - 預計到達/出發日期及進口/出口顯示  
 進口/出口顯示: 出口  
 預計出發日期: 2019-05-28

第二部份 - 代理代表  
 本人負責此提交過程中與貨物相關的以下工作:

貨主/生產商/貨運代理  資料輸入

名稱: 測試公司  
 聯絡人姓名: 測試聯絡人姓名  
 聯絡號碼: 23232828  
 傳真號碼: 25252828  
 國家/地區代碼: [ ]  
 地址: [ ]  
 (街道和郵箱)  
 城市名稱: [ ]  
 省/州名稱: [ ]  
 省/州代碼 (如適用): [ ]  
 郵遞區號 (如適用): [ ]

修改 刪除 部份裝運 返回 列印

按下滑鼠左擊

圖表 42: 部份裝運

香港海關 | 道路貨物資料系統

道路貨物資料系統 > 代理人(公司) > 修改

代理人(公司) 部份裝運

提交 修改 貨物資料查詢 文件下載 掛號 取消掛號 查詢掛號資料 列印海關貨物編號清單 管理數碼證書

海關貨物編號: 2013676198  
 有效日期至: 2019-05-28  
 整批海關貨物編號: [ ]

每包包裝中的物品說明	原本的包裝數量	以分配部份裝運的包裝數量	包裝說明
香蕉	100	[ ]	袋 (Bag)
富士蘋果	200	[ ]	特大袋 (Bag, jumbo)

建立部份裝運 返回

按下滑鼠左擊

圖表 43: 部份裝運

6. 於“以分配部份裝運的包裝數量”一欄輸入分拆出來的貨物數量，如圖示：原來 100 箱的貨物，將其中 50 箱輸入此欄，然後按 **建立部份裝運** 鍵作部份裝運。

7. 按 **是** 鍵確定建立部份裝運。

香港海關 | 道路貨物資料系統

道路貨物資料系統 > 代理人(公司) > 修改

**代理人(公司)**

提交 修改

貨物資料查詢  
文件下載  
捆綁  
取消捆綁  
查詢捆綁資料  
列印海關貨物編號清單  
管理數碼證書  
公司詳情

**部份裝運**

海關貨物編號 2013676198 整批海關貨物編號  
有效日期至 2019-05-28

類型	包裝	每個包裝中的物品說明	原本的包裝數量	以分配部份裝運的包裝數量	包裝說明
		香蕉	100	50	箱 (Case)
		富士蘋果	200		特大袋 (Bag, jumbo)

**建立部份裝運** 返回

按下滑鼠左擊

圖表 44: 部份裝運

香港海關 | 道路貨物資料系統

道路貨物資料系統 > 代理人(公司) > 修改

**代理人(公司)**

提交 修改

貨物資料查詢  
文件下載  
捆綁  
取消捆綁  
查詢捆綁資料  
列印海關貨物編號清單  
管理數碼證書

**部份裝運**

海關貨物編號 2013676198 整批海關貨物編號  
有效日期至 2019-05-28

類型	包裝	每個包裝中的物品說明	原本的包裝數量	以分配部份裝運的包裝數量	包裝說明
		香蕉	50	50	箱 (Case)
		富士蘋果	200	0	特大袋 (Bag, jumbo)

您確定建立上述部份裝運?

按下滑鼠左擊 **是** 否 返回

圖表 45: 部份裝運

圖表 46: 部份裝運

### 1.1.3.2 數碼證書簽署

1. 部份裝運亦需要進行數碼證書簽署，按 **選擇數碼證書** 鍵選擇數碼證書，輸入個人識別號碼，然後按 **簽署** 鍵完成部份裝運。
2. 系統會自動產生“第二部份的海關貨物編號 (CCRN)”作捆綁之用。

圖表 47: 部份裝運 - 數碼證書簽署



圖表 48: 部份裝運 - 數碼證書簽署



圖表 49: 部份裝運 - 數碼證書簽署

## 1.2 代理人提交

- 代理人須閱讀聲明。
- 閱讀通知內容並點擊 **本人聲明已閱讀以上提示**。
- 代理人須遞交委託人/公司/貨車司機資料,以進行貨物資料遞交或捆綁程序。



The screenshot shows the ROCARS system interface for agent submission. At the top, there is a header with the Hong Kong Customs logo and the text "香港海關 | 道路貨物資料系統". On the right side of the header, there are options for font size and language (English and 简体版). Below the header, the main content area is titled "道路貨物資料系統 > 代理人(公司) > 提交". On the left side, there is a navigation menu with options: "代理人(公司)", "提交", "修改", "貨物資料查詢", "文件下載", "捆綁", "取消捆綁", "查詢捆綁資料", "列印海關貨物編號清單", "管理數碼證書", and "公司詳情". The "提交" option is selected. The main content area displays "代理人提示" (Agent提示) with four numbered instructions: 1. 提示你確保所有資料的完整及準確性後,才通過 ROCARS 遞交到香港海關。 2. 你必須對傳送到香港海關的一切資料負責。 3. 請盡力提供準確無誤的個人或公司資料,並且對指示你到ROCARS網站申報貨物資料之個人或公司的身份作出核實。 4. 在香港海關要求下,你必須記錄及提供有關指示你申報貨物資料的個人/公司的詳情。 At the bottom right of the main content area, there is a green button labeled "按下滑鼠左擊" (Click left mouse button) and a red button labeled "本人聲明已閱讀以上提示" (I have read the above notice).

圖表 50: 代理人提交