

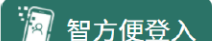


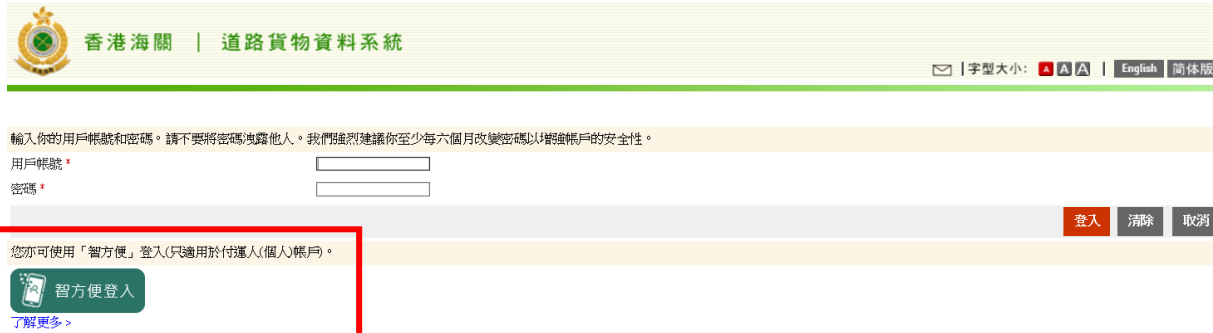
「道路貨物資料系統」 - 「智方便」身分認證及數碼簽署 教學手冊

(只適用於已登記「智方便+」之“付運人(個人) 戶口” 或

“貨車司機和付運人(個人)合併登記戶口” 用戶)

1. 身分認證 - 以桌面電腦登入「道路貨物資料系統」(只適用於已登記「智方便+」用戶)

1.1. 以桌面電腦登入「道路貨物資料系統」，然後按 “”。



香港海關 | 道路貨物資料系統


輸入你的用戶帳號和密碼。請不要將密碼洩露他人。我們強烈建議你至少每六個月改變密碼以增強帳戶的安全性。

用戶帳號 *


密碼 *

[登入](#) [清除](#) [取消](#)

您亦可使用「智方便」登入(只適用於付運人(個人)帳戶)。

 [了解更多 >](#)

1.2. 「道路貨物資料系統」桌面電腦會出現「智方便」二維碼。



智方便


[返回網上服務](#)

使用智方便登入：

1. 請在手機開啟智方便應用程式
2. 點擊智方便掃描按鈕

[掃描二維碼 \(QR Code\)](#)

3. 掃描二維碼




1.3. 開啟「智方便」流動應用程式。

1.4. 按“登入”，透過手機內生物認證功能(如指紋或臉容辨識等)登入帳戶。



1.5. 按“掃描二維碼(QR Code)”，掃描「道路貨物資料系統」桌面電腦顯示的「智方便」二維碼。



1.6. 「道路貨物資料系統」桌面電腦會顯示 ，代表登入成功。



The screenshot shows the '智方便' (Smart Easy) desktop interface. At the top, there is a dark green header with the '智方便' logo on the left and a globe icon with '繁體中文' (Traditional Chinese) on the right. Below the header, there is a light gray button labeled '< 返回網上服務'. The main content area features the text '使用智方便登入：' followed by a numbered list: '1. 請在手機開啟智方便應用程式', '2. 點擊智方便掃描按鈕', and '3. 掃描二維碼'. A dark green button with a QR code icon and the text '掃描二維碼 (QR Code)' is positioned below the list. To the right of the list is a large QR code with a green checkmark in the center. The background is white.


1.7. 於「智方便」流動應用程式按“繼續”。



The screenshot shows the '智方便' mobile app interface. It features a dark green header with the text '透過智方便登入' and '「道路貨物資料系統」'. Below the header, there is a white box with the text '透過智方便身分認證功能登入「道路貨物資料系統」'. The background is white.



A close-up of the '繼續' (Continue) button in the mobile app. The button is dark green with white text and is highlighted by a red rectangular border. Below the button, the text '取消' (Cancel) is visible.

1.8. 「智方便」流動應用程式會顯示 ，代表登入成功。





已登入「道路貨物資料系統」

請返回「道路貨物資料系統」繼續使用
服務

確定


1.9. 第一次以「智方便」流動應用程式登入的用戶，需於「道路貨物資料系統」桌面電腦，繼續按  以核實身份。

 香港海關 | 道路貨物資料系統

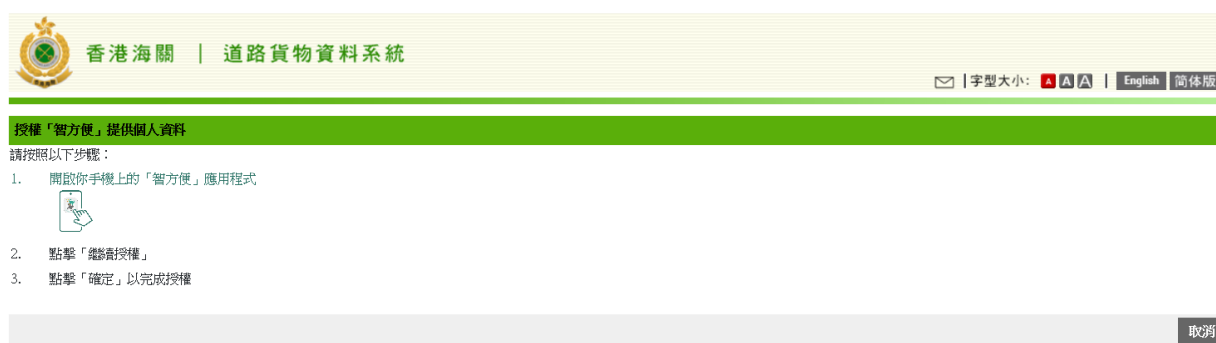
✉ | 字型大小:  | English 簡體版

常問問題
聯絡我們
+852 3669 0000
或電郵我們
相關資料
香港海關網頁
世界海關組織

授權「智方便」提供個人資料
為了完成核實身分，「道路貨物資料系統」將會要求「智方便」系統提供你的香港身分證號碼及英文姓名。「智方便」流動應用程式將要求你確定是否同意提供有關資料。如你不同意，有關使用「智方便」系統登入「道路貨物資料系統」之申請將不能處理。



1.10. 桌面電腦會顯示以下畫面。



1.11. 手機會自動跳至「智方便」“待辦事項”，繼續按“繼續授權”。



1.12. 核對資料後按“確定”。

提供個人資料給
「道路貨物資料系統」

- 英文姓名
CHI FONG BIN
- 香港身份證號碼
*****(*)

確定

取消

1.13. 資料提交成功後，按“確定”。



已成功提供

請返回「道路貨物資料系統」繼續使用
服務




1.14. 成功連結後，桌面電腦會顯示以下畫面。

The screenshot shows the top header of the system with the Hong Kong Customs logo and the text '香港海關 | 道路貨物資料系統'. On the right, there are links for 'English' and '简体版', and a font size selector. Below the header, a message states: '您的「智方便」帳戶與「道路貨物資料系統」帳戶已成功連接。日後您可以使用「智方便」登入「道路貨物資料系統」(只適用於付運人(個人)帳戶)。' A red '確認' (Confirm) button is located at the bottom right of the message area.

1.15 按下”確認”後，桌面電腦會顯示成功登入。

The screenshot shows the user's dashboard after login. The header is the same as in the previous screenshot. Below the header, the user's role is identified as '道路貨物資料系統 > 付運人(個人)'. The user's name '登入名稱: 587196' and the last login time '上次登入時間: 2021-06-15 14:49:44' are displayed. A vertical menu on the left contains the following options: '提交', '修改', '貨物資料查詢', '文件下載', '列印有關貨物編號清單', '管理數碼證書', '個人詳情', '更改密碼', and '登出'.

2. 身分認證 - 以流動電話登入「道路貨物資料系統」(只適用於已登記「智方便+」用戶)

2.1. 以流動電話登入「道路貨物資料系統」，然後按「」。



香港海關 | 道路貨物資料系統

ENG 簡

輸入你的用戶帳號和密碼。請不要將密碼洩露他人。我們強烈建議你至少每六個月改變密碼以增強帳戶的安全性。

用戶帳號 *

密碼 *

登入 清除 取消

您亦可使用「智方便」登入(只適用於付運人(個人)帳戶)。



[了解更多 >](#)

2.2. 於手機畫面按“開啟智方便”。



2.3. 按“登入”，透過手機內生物認證功能(如指紋或臉容辨識等)登入帳戶。



2.4. 登入後按“繼續”。

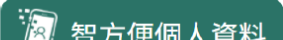
透過智方便登入

「道路貨物資料系統」

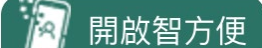
透過智方便身分認證功能登入「道路貨物資料系統」

繼續

取消

2.5. 第一次以「智方便」流動應用程式登入的用戶，請於「道路貨物資料系統」流動電話畫面按 “  ” 以核實身份。



2.6. 跟隨頁面指示按 “  ”。



2.7. 手機會自動跳至「智方便」“待辦事項”，繼續按“繼續授權”。



2.8. 核對資料後按“確定”。

提供個人資料給
「道路貨物資料系統」

- 英文姓名
CHI FONG BIN
- 香港身份證號碼
*****(*)

確定

取消

2.9. 資料提交成功後，按“確定”。

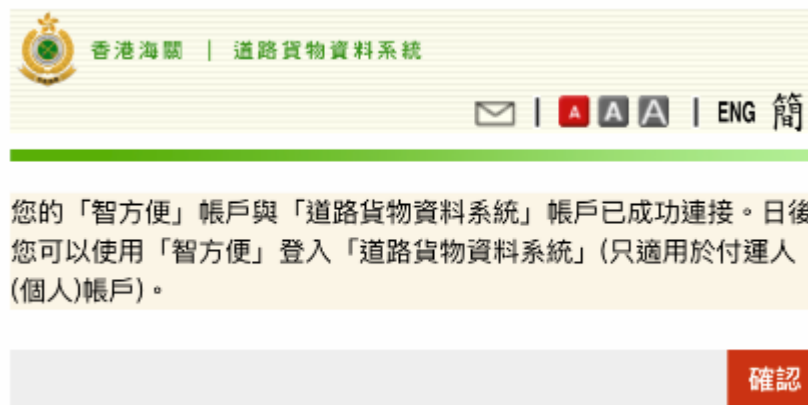


已成功提供

請返回「道路貨物資料系統」繼續使用
服務

確定

2.10. 成功連結後，「道路貨物資料系統」版面會顯示以下畫面。



2.11. 按下”確認”後，手機畫面會自動跳回「道路貨物資料系統」版面並會顯示成功登入。



3. 數碼簽署 - 於桌面電腦以單個提交或整批上載方式提交貨物資料 (只適用於已登記「智方便+」用戶)

- 3.1. 以桌面電腦透過「智方便」流動應用程式登入「道路貨物資料系統」後，在功能列上按“提交”鍵進入貨物資料提交畫面，然後按“新增”鍵進入資料輸入畫面。

道路貨物資料系統，付運人 (個人) > 提交

付運人 (個人) 提交

提交

修改

貨物資料查詢

文件下載

列印海關貨物編號清單

管理數碼證書

個人詳情

更改密碼

登出

輸入下列搜索條件，並按搜索以便顯示已建立的草稿記錄，也可以按搜索以便顯示所有記錄。

進口/出口

發送者參考編號

整批編號

範本 **新增** 搜索

- 3.2. 輸入貨物資料後，按 “” 進行數碼簽署

道路貨物資料系統，付運人 (個人) > 提交

付運人 (個人) 提交

提交

請透過「智方便」數碼簽署以提交貨物資料。

智方便數碼簽署

文件下載

列印海關貨物編號清單

管理數碼證書

個人詳情

更改密碼

登出

返回

3.3. 跟隨頁面指示操作。



服務名稱：道路貨物資料系統
文件名稱：提交貨物資料
識別碼：3156
請按照以下步驟：
1. 開啟你手機上的「智方便」應用程式
2. 點擊「繼續簽署」
3. 請確保「智方便」顯示的識別碼相同，然後點擊「簽署」以完成數碼簽署

貨物資料查詢
文件下載
列印海關貨物編號清單
管理數碼證書
個人詳情
轉換身份為貨車司機
更改密碼
登出

智方便數碼簽署
了解更多 >

返回

3.4. 打開「智方便」流動應用程式，並於“待辦事項”按“繼續簽署”。



智方便
iHM Smart

具有數碼簽署功能

待辦事項 (1)

道路貨物資料系統
有文件等待簽署...
0分49秒後生效

繼續簽署

可以使用智方便的網上服務及電子表格

搜索可用智方便的網上服務

最近使用 已收藏

政府電子表格 (香港政府一站通)

掃描二維碼(QR Code)

3.5. 核對資料後按“簽署”。

請核對待簽文件的資料，
並驗證Face ID簽署

- 部門名稱
香港海關
- 服務名稱
道路貨物資料系統
- 文件名稱
提交貨物資料
- 識別碼
3156

簽署

取消

3.6. 簽署完成後按“確定”。



已成功簽署文件

請返回「道路貨物資料系統」繼續使用
服務

確定

3.7. 當成功提交貨物資料後，桌面電腦會顯示以下畫面。

香港海關 | 道路貨物資料系統

道路貨物資料系統 > 付運人 (個人) > 提交

付運人 (個人) | **提交**

你已成功提交道路貨物資料給香港海關。根據香港法例，你須要盡快提供海關貨物編號及貨物說明給司機。請列印顯示海關貨物編號及貨物說明的紙頁並提供給貨車司機。

貨物資料查詢 **列印** **返回**

文件下載 海關貨物編號 1014311763 有效期至 2021-07-07

列印海關貨物編號清單

管理數碼證書 第一部份 - 預計到埠/出發日期及進口/出口顯示

個人詳情 進口/出口顯示 進口 預計到達日期 2021-06-30

更改密碼 第二部份 - 發貨人資料

登出 名稱 Consignor Name 中文
 國家/地區代碼 中國
 地址 Consignor address 中文
 (街道和郵箱)
 城市名稱 省/州名稱
 省/州代碼 (如適用) 郵遞區號 (如適用)

4. 數碼簽署 - 於流動電話以單個提交或整批上載方式提交貨物資料 (只適用於已登記「智方便+」用戶)

- 4.1. 以流動電話透過「智方便」流動應用程式登入「道路貨物資料系統」後，於功能列上按“提交”鍵進入貨物資料提交畫面，然後按“新增”鍵進入資料輸入畫面。



香港海關 | 道路貨物資料系統

道路貨物資料系統 > 付運人 (個人) > 提交

提交

輸入下列搜索條件，並按搜索以便顯示已建立的草稿記錄，也可以按搜索以便顯示所有記錄。

進口/出口
請選擇

發送者參考編號

整批編號

範本 新增 搜索

- 4.2. 輸入貨物資料後，按 “ 智方便數碼簽署” 進行數碼簽署。



香港海關 | 道路貨物資料系統

道路貨物資料系統 > 付運人 (個人) > 提交


提交

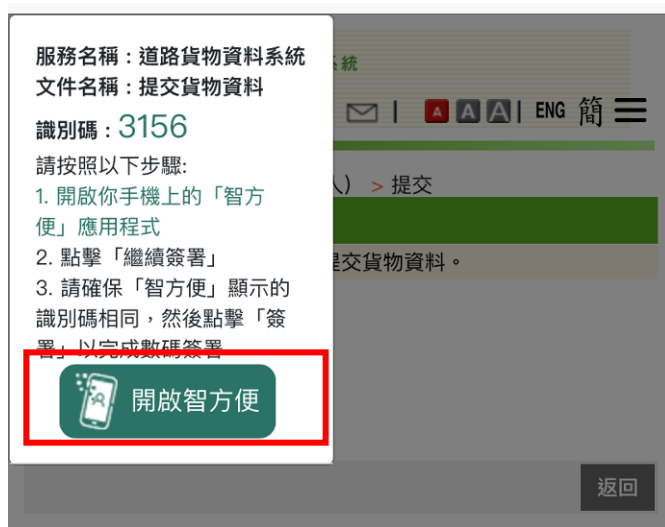
請透過「智方便」數碼簽署以提交貨物資料。

 智方便數碼簽署

[了解更多 >](#)

返回

4.3. 閱覽頁面指示後按 “  ”。



4.4. 跟隨頁面指示打開「智方便」後按 “簽署”。

請核對待簽文件的資料，
並驗證Face ID簽署

- 部門名稱
香港海關
- 服務名稱
道路貨物資料系統
- 文件名稱
提交貨物資料
- 識別碼
3156

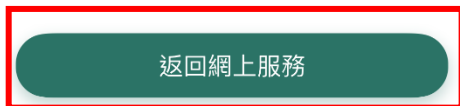


取消

4.5. 簽署完成後按“返回網上服務”。



已成功簽署文件



4.6. 當成功提交貨物資料後，「道路貨物資料系統」版面會顯示以下畫面。

香港海關 | 道路貨物資料系統

✉ | **A A A** | ENG 簡 | ☰

道路貨物資料系統 > 付運人 (個人) > 提交

提交

你已成功提交道路貨物資料給香港海關。根據香港法例，你須要盡快提供海關貨物編號及貨物說明給司機。請列印顯示海關貨物編號及貨物說明的紙頁並提供給貨車司機。

列印 返回

海關貨物編號
1014311771

有效日期至
2021-07-07

第一部份 - 預計到達/出發日期及進口/出口顯示

進口/出口顯示
進口

預計到達日期
2021-06-30